

# 補足 Youtubeアプリがどうしても起動してしまう場合 非表示に



Youtubeアプリを長押しして  
メニューを表示させる



「Face IDを必要にする」  
を選択



「非表示にしてFace IDを  
必要にする」  
を選択

## “YouTube”を 非表示にしますか？

このアプリは、“設定”などの一部の場所を除いて、お使いのiPhoneで表示されなくなります。アプリを表示したり、開いたり、Siriで使おうとするにはFace IDかパスコードが必要になります。

アプリが表示されなくなります  
このアプリはホーム画面には表示されなくなり、アプリライブラリでは非表示のフォルダに入られます。


通知、通話、重大な通知が行われなくなります  
このアプリからの通知、通話、または重大な通知を受信しないようになります。

アプリを非表示

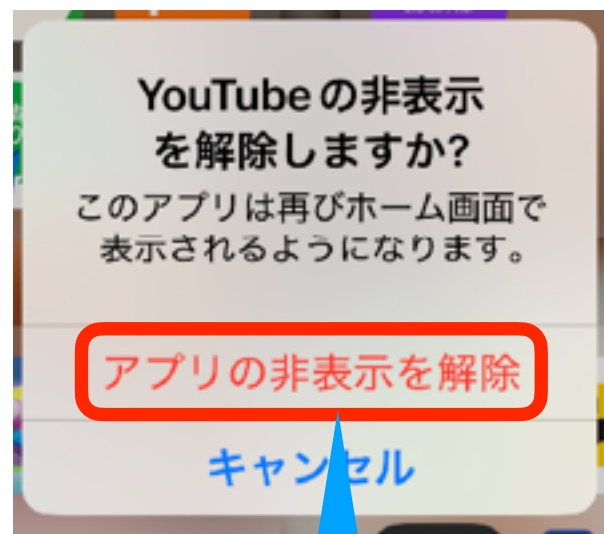
「アプリを非表示」  
を選択



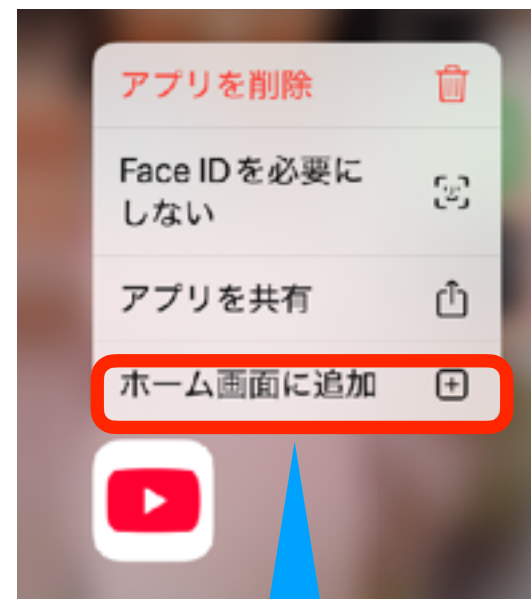
FaceID認証にて切替



Youtubeアプリが  
非表示扱いに



「アプリの非表示を解除」を選択



「ホーム画面に追加」を選択



非表示扱いのYoutubeアプリを長押ししてメニューを表示

改めてSafariで  
Youtube.comを開き  
メンバーシップへの登録や  
プランの変更を行う